


COVID-19

Balance
28 de agosto de 2020





Vigencia: 31 de agosto - 13 de septiembre



NÚMERO DE ESTADOS POR NIVEL DE RIESGO

	31 AGO – 13 SEP	17-30 AGO
■ Riesgo máximo	1	6
■ Riesgo alto	21	25
■ Riesgo medio	10	1
■ Riesgo bajo		

MAPA DE TASA DE INCIDENCIA DE CASOS ACTIVOS POR ENTIDAD FEDERATIVA DE RESIDENCIA



Tasa nacional de incidencia: 32.70

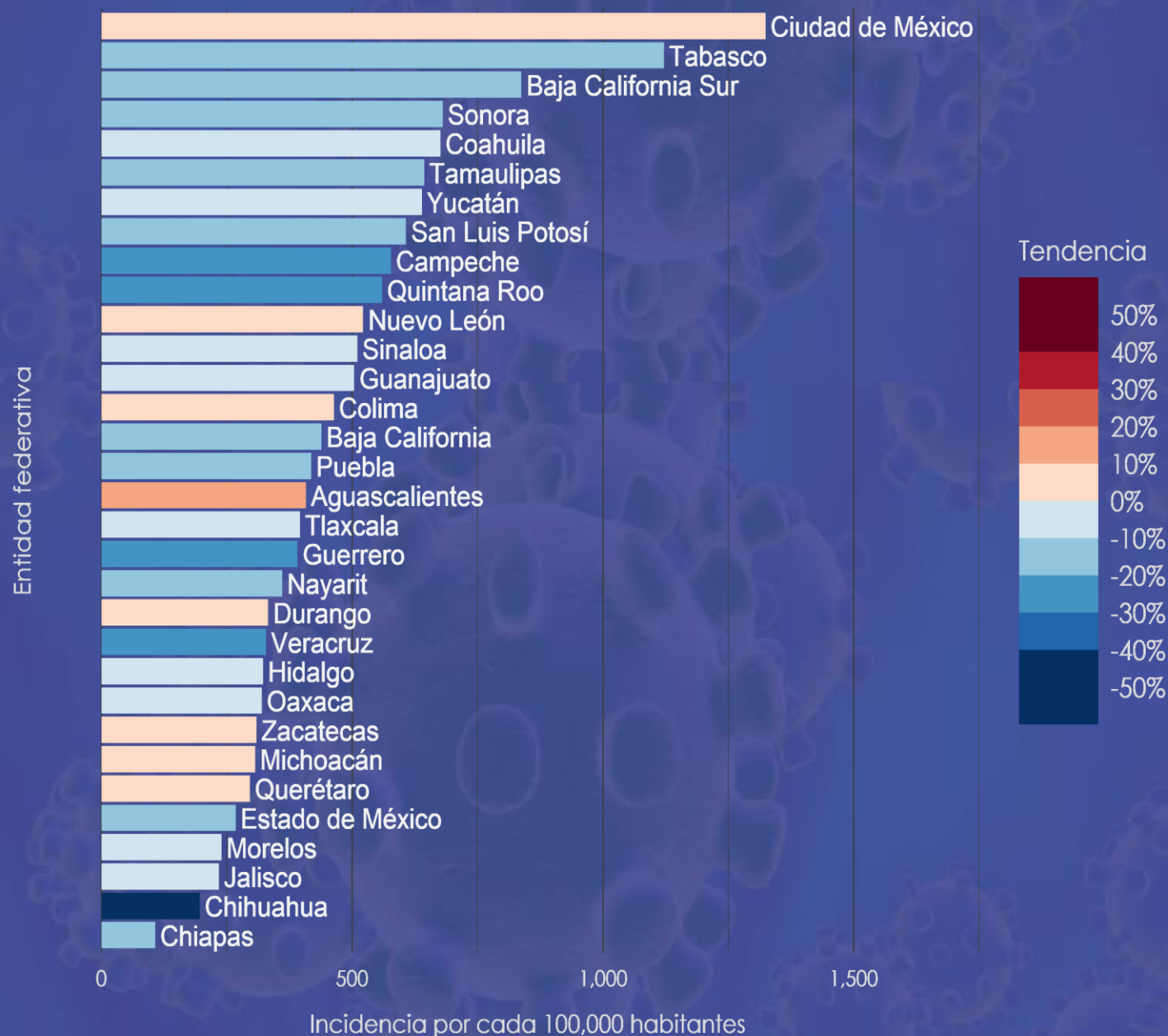
0 a 10.0	(1 estado)
10.1 a 20.0	(6 estados)
20.1 a 30.0	(8 estados)
30.1 a 40.0	(5 estados)
40.1 a 50.0	(5 estados)
50.1 a 60.0	(2 estados)
60.1 a 70.0	(1 estado)
>70.1	(4 estados)

Tasa por 100K habitantes de casos confirmados acumulados por fecha de inicio de síntomas en los últimos 14 días.

ZIMAT > CASOS CONFIRMADOS POR CADA 100 MIL HABITANTES POR ENTIDAD FEDERATIVA

El tamaño de las barras representa la incidencia o casos confirmados por cada 100 mil habitantes, mientras que el color de las barras indica la tendencia de crecimiento o decrecimiento de la incidencia en cada uno de los estados. Los colores rojos indican crecimiento y los colores azules indican decrecimiento. Entre más intenso sea el color, rojo o azul, más amplio el fenómeno.

Incidencia y tendencia de incidencia



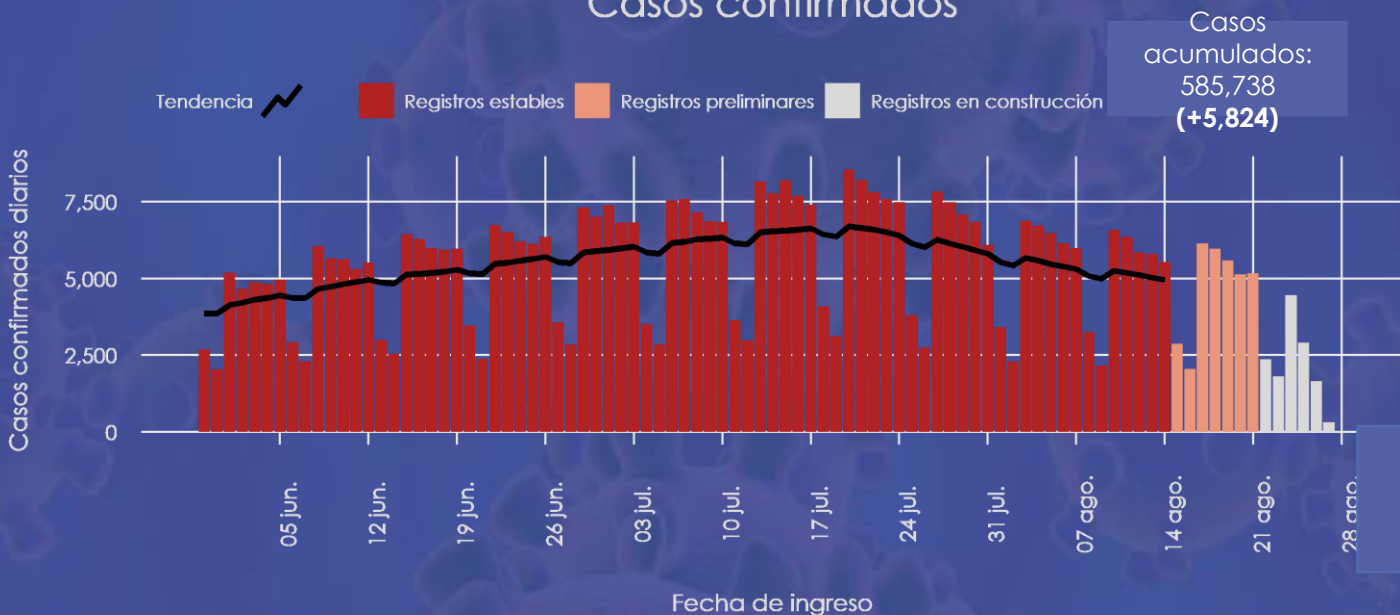
Registros en construcción: datos de los últimos 7 días que, por la cercanía en el tiempo no son confiables todavía, ya que normalmente el flujo de información presenta cierto retraso y, por tanto, los registros se siguen actualizando durante aproximadamente 14 días.

Registros preliminares: datos más confiables, pero todavía variables, que corresponden a entre 7 y 14 días de antigüedad.

Registros estables se refiere a datos de más de 14 días de antigüedad que se consideran la versión final de los registros de casos confirmados por fecha de ingreso al hospital.

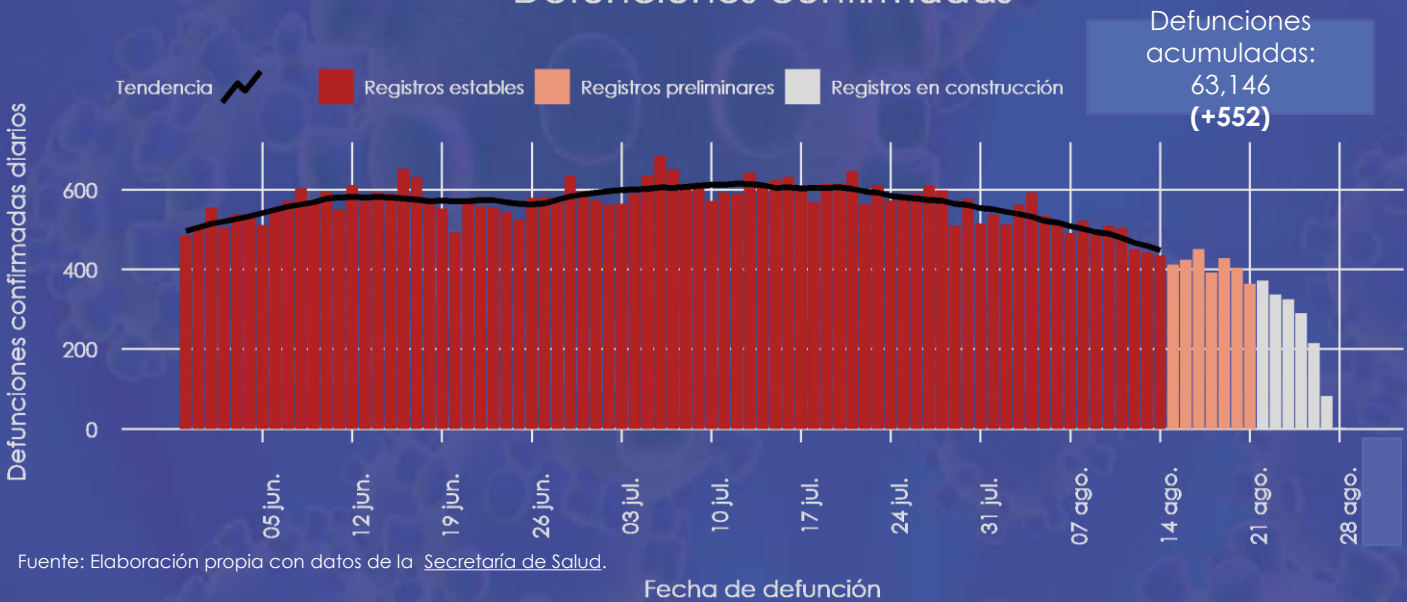
Los casos confirmados por fecha de ingreso no coinciden con los casos confirmados notificados que se informaron en la conferencia de prensa **(+5,824)** ya que este número incluye casos de ingreso de hoy y de fechas anteriores.

Casos confirmados



Las defunciones confirmadas en una determinada fecha no coinciden con las defunciones notificadas que se informaron en la conferencia de prensa **(+552)**, ya que este número incluye casos de defunciones de hoy y de fechas anteriores.

Defunciones confirmadas



Lo más importante en...



México

- Según el Informe de Finanzas Públicas de la **Secretaría de Hacienda y Crédito Público**, en julio se registraron ingresos presupuestarios por 395,153 millones de pesos, lo que implicó una contracción anual de 10.7%.



Internacional

- Un [sondeo](#) realizado por **Pew Research Center** reveló que los gobiernos de **Reino Unido** y **Estados Unidos** ocupan los **dos últimos lugares en la clasificación del manejo de la pandemia**. En este sentido, el documento detalla que **54% de los británicos considera que su gobierno ha realizado “un mal trabajo”**, mientras que **52% de los estadounidenses piensan lo mismo sobre la administración de Donald Trump**.

 Conferencia de prensa SSA

Ricardo Cortés, director general de Promoción de la Salud, dio a conocer que en el país hay **585,738 confirmados**, 620,448 casos positivos estimados, 42,822 casos activos estimados, 64,866 defunciones estimadas y **63,146 defunciones**. Presentó la gráfica con las curvas nacionales de incidencia de casos, defunciones y pacientes recuperados por semana epidemiológica (hasta la semana 33) y puntualizó que **de la semana epidemiológica 32 a la 33**, hubo un descenso de 1% en la estimación de casos confirmados, así como una baja de 11% de recuperados y una disminución de 36% de las defunciones.

Sobre las cifras de la Red IRAG (Infección Respiratoria Aguda Grave), puntualizó que 11,189 (36%) de las camas de hospitalización general y 3,221 (31%) de las camas con respirador se encuentran ocupadas. Añadió que los estados que tienen mayores porcentajes de ocupación general son Nayarit (62%), Colima (60%) y Nuevo León (57%), mientras que las entidades con mayor porcentaje de ocupación de camas para pacientes en estado crítico son Nuevo León (55%), Colima (53%) y Aguascalientes (52%).

Presentó la nueva metodología con la que se determina el semáforo epidemiológico, que se compone ahora de diez indicadores divididos en tres componentes:



1. Indicadores del síndrome COVID:

- Tasa de reproducción efectiva (r_t) de COVID-19
- Tasa de incidencia de casos estimados activos por 100 mil habitantes
- Porcentaje semanal de positividad al virus SARS-CoV-2
- Tendencia de casos de síndrome COVID-19 por 100 mil habitantes

2. Indicadores de hospitalización:

- Tasa de casos hospitalizados por 100 mil habitantes
- Porcentaje de camas generales ocupadas en los hospitales de la Red IRAG
- Porcentaje de camas con ventilador ocupadas en los hospitales de la Red IRAG
- Tendencia de casos hospitalizados por 100 mil habitantes

3. Indicadores de defunciones:

- Tasa de mortalidad por 100 mil habitantes
- Tendencia de la tasa de mortalidad por 100 mil habitantes

Explicó que, con el nuevo modelo, hay también nuevos rangos de estimación de riesgo:

Color	Clasificación	Riesgo epidémico poblacional
Rojo	32-40	Máximo
Naranja	16-31	Alto
Amarillo	9-15	Moderado
Verde	0-8	Bajo

Por otro lado, presentó el semáforo de riesgo epidemiológico vigente del 31 de agosto al 13 de septiembre e indicó que únicamente **Colima está en rojo, 21 estados en naranja y diez en amarillo**. No obstante, remarcó que el nivel de riesgo en los estados puede variar por región, por lo que exhortó a la población a acatar las recomendaciones de los gobiernos locales

Luis Ramírez, director del Instituto de Seguridad y Servicios Sociales de los Trabajadores del Estado, afirmó que los 112 hospitales de segundo y tercer nivel de los que dispone el instituto fueron convertidos en hospitales COVID-19, poniendo a disposición 2,633 camas de hospitalización general y 1,320 camas con ventilador mecánico para tratar a enfermos de COVID-19.

Manifestó que existe un **déficit de capital humano en el sector salud**. Sobre lo anterior, puntualizó que el ISSSTE cuenta con 80,044 trabajadores de la salud. Sin embargo, 34,660 (43.3%) son población vulnerable por edad avanzada o problemas crónico-degenerativos, mientras que 23,980 (30%) opera en áreas no COVID-19, lo que implica que únicamente 21,404 (26.7%) de los trabajadores, junto con 4,331 trabajadores adicionales contratados por medio del INSABI, se enfocan en la atención de COVID-19. Explicó que 71% de los trabajadores del ISSSTE tiene sobrepeso.

Detalló que el ISSSTE ha atendido a 33,587 pacientes de los cuales, 2,780 no eran derechohabientes y agregó que las instalaciones han mantenido una ocupación hospitalaria promedio de 63.5%.

Zoé Robledo, director general del Instituto Mexicano del Seguro Social, aseveró que desde antes de la pandemia eran evidentes los déficits en el sector salud. Expresó que **una constante en la atención de la epidemia en México ha sido la reconversión hospitalaria, la cual no es considerada por diversos mecanismos internacionales de evaluación y conteo.**

Detalló que en la Fase 1 de la reconversión hospitalaria del IMSS –misma que arrancó el 27 de febrero–, se reconvirtieron 20 hospitales y se dispusieron 1,252 camas; en la Fase 2 –inició el 6 de marzo– la cifra subió a 120 hospitales, lo que habilitó 5,228 camas; mientras que en la Fase 3 –comenzó el 23 de abril– se reconvirtió un total de 210 hospitales, liberando 12,253 camas, y 80 hospitales del IMSS-Bienestar que permitieron habilitar 893 camas. Puntualizó que los esfuerzos de reconversión generaron que, al corte, el IMSS disponga de 16,146 camas para la atención de COVID-19. Aunado a lo anterior, dijo que se han contratado a casi 30 mil personas para atención COVID-19, 165 mil trabajadores han recibido el bono COVID y se han destinado 12,800 millones de pesos para atender la pandemia, sin necesidad de tomar reservas del seguro social.

Hugo López-Gatell, subsecretario de Prevención y Promoción de la Salud, señaló que **hoy se cumplen seis meses desde que se detectó el primer caso de COVID-19 en México.** Con relación al riesgo de reinfección de COVID-19, señaló que puede estar relacionada con la capacidad de respuesta inmune de cada individuo. Sin embargo, llamó a la población a “no sobreestimar el significado de estos casos”, dado que representan una proporción pequeña.



Conferencia CDMX

Claudia Sheinbaum, jefa de Gobierno de la Ciudad de México, anunció que la **ciudad permanecerá en semáforo naranja con alerta**, debido a que durante los últimos cuatro días hubo un ligero incremento de las hospitalizaciones, especialmente de los no intubados. Confirmó que los gimnasios no reabrirán la próxima semana.



Nacional

La **Organización para la Cooperación y el Desarrollo Económicos en México** declaró que el **sector privado y el gobierno federal deben trabajar en conjunto para hacer frente a la crisis** derivada del COVID-19, por lo que consideró necesario que estos sectores alcancen pronto un acuerdo en materia económica.

El **Instituto Mexicano del Seguro Social** informó que, hasta la fecha, **se han invertido 14,907 millones de pesos para atender la contingencia sanitaria de COVID-19.** En este sentido, detalló que se buscará destinar 2,864 millones de pesos más para la compra de equipo de protección y otras necesidades asociadas a la pandemia.

Alfredo del Mazo, gobernador del Estado de México, [informó](#) que en la entidad **se han registrado más de seis semanas con una tendencia a la baja en casos positivos y hospitalizaciones**, por lo que continuará **con la reactivación económica** en el estado.

La **Confederación de Cámaras Industriales** advirtió que **el impacto de la pandemia provocará que la economía del sector industrial siga a la baja durante los siguientes meses.** De esta forma, el organismo previó que la **recuperación del rubro podrá darse hasta finales de 2022**, siempre y cuando **el gobierno federal incentive la inversión local y extranjera.**



Internacional

Las autoridades sanitarias de **Francia** reportaron que se registraron **7,379 nuevos casos** de COVID-19; la cifra más elevada desde el fin del confinamiento.

El gobierno de **Italia** anunció que **alcanzaron una cifra récord al haber realizado 97,065 pruebas de detección de COVID-19 en un día**, esto, en respuesta al aumento de casos que requieren cuidados intensivos.

El Instituto de Estadísticas de **Canadá** informó que **la economía del país sufrió una contracción de 38.7% anualizada durante el segundo trimestre del año**, debido a la pandemia de COVID-19.

El **Banco Centroamericano de Integración Económica** dio a conocer que apoyará a la región con **350 millones de dólares** para que los gobiernos puedan **adquirir una vacuna contra COVID-19**.

