





# COVID-19

Balance  
12 de julio de 2020





Vigencia: 13-19 de julio

Hugo López-Gatell **no presentó** el semáforo de riesgo epidemiológico. Señaló que “no hay pérdida de brújula. En tanto no haya cambio de semáforo, permanece el semáforo vigente”

Vigencia: 6-12 de julio



NÚMERO DE ESTADOS POR NIVEL DE RIESGO

	13-19 JUL	6-12 JUL
Riesgo máximo	NA	14
Riesgo alto	NA	18
Riesgo medio		
Riesgo bajo		

MAPA DE TASA DE INCIDENCIA DE CASOS ACTIVOS POR ENTIDAD FEDERATIVA DE RESIDENCIA

Tasa nacional de incidencia: 23.18



Información por entidad

0 a 5.0 (1 estado)

5.1 a 10.0 (3 estados)

10.1 a 15.0 (4 estados)

15.1 a 20.0 (9 estados)

20.1 a 25.0 (2 estados)

25.1 a 30.0 (4 estados)

30.1 a 35.0 (2 estados)

35.1 a 40.0 (1 estados)

>40.1 (6 estados)

Tasa por 100K habitantes de casos confirmados acumulados por fecha de inicio de síntomas en los últimos 14 días.

Fuente: Secretaría de Salud.

**Registros en construcción:** datos de los últimos 7 días que, por la cercanía en el tiempo no son confiables todavía, ya que normalmente el flujo de información presenta cierto retraso y, por tanto, los registros se siguen actualizando durante aproximadamente 14 días.

**Registros preliminares:** datos más confiables, pero todavía variables, que corresponden a entre 7 y 14 días de antigüedad.

**Registros estables** se refiere a datos de más de 14 días de antigüedad que se consideran la versión final de los registros de casos confirmados por fecha de ingreso al hospital.

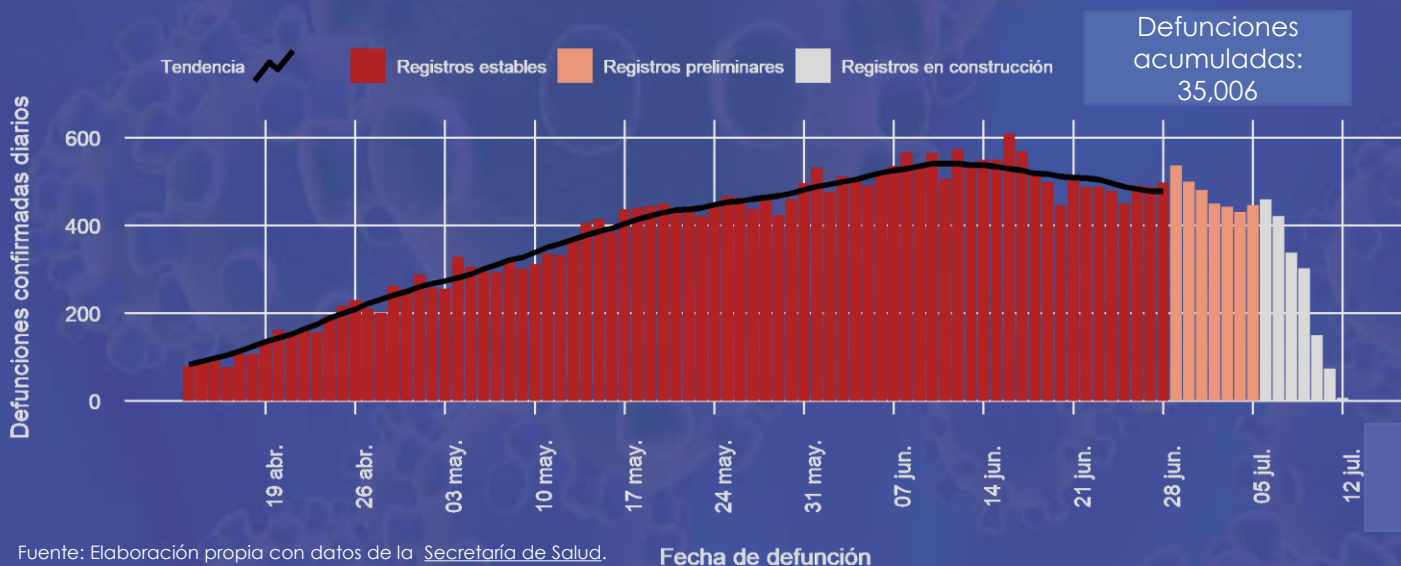
Los casos confirmados por fecha de ingreso no coinciden con los casos confirmados notificados que se informaron en la conferencia de prensa (+4,482), ya que este número incluye casos de ingreso de hoy y de fechas anteriores.

## Casos confirmados



Las defunciones confirmadas en una determinada fecha no coinciden con las defunciones notificadas que se informaron en la conferencia de prensa (+276), ya que este número incluye casos de defunciones de hoy y de fechas anteriores.

## Defunciones confirmadas



## Lo más importante en...



## México

- A través de un [video](#) publicado en sus redes sociales, el presidente Andrés Manuel López Obrador **informó que de acuerdo con un reporte del Gabinete de Salud, en sólo nueve de los 32 estados del país, hay incremento en el número de contagios.**
- De acuerdo con el [reporte mensual del empleo](#) del **Instituto Mexicano del Seguro Social**, en **junio se perdieron 83,311** puestos de trabajo, acumulando una pérdida entre **enero y junio de 2020 de 1,133,677 empleos formales.**
- [Los municipios de Bacalar y Felipe Carrillo Puerto](#), en la zona sur del estado de Quintana Roo, reportaron **haber llegado a 100% de ocupación hospitalaria por pacientes con COVID-19.**



## Internacional

- La Organización Mundial de la Salud [informó](#) que en las últimas 24 horas se registraron **230,370 contagios de Covid-19 en el mundo, nuevo récord en el conteo diario internacional.**
- Florida [registró 15 mil contagios de COVID-19](#) durante las últimas 24 horas, **nuevo máximo en el Estado.**



## Conferencia de prensa SSA

**Hugo López-Gatell**, subsecretario de Prevención y Promoción de la Salud, dio a conocer que en el país hay **335,922 casos estimados, 299,750 casos confirmados y 48,822 casos activos estimados.** Presentó la gráfica con las curvas nacionales de incidencia de casos, defunciones y pacientes recuperados por semana epidemiológica del nuevo informe técnico (**hasta la semana 27**) y puntualizó que de la semana epidemiológica 26 a la 27, hubo un aumento de 1% en los casos confirmados, así como un aumento de 13% de recuperados y una disminución de 45% de las defunciones. Dijo que hoy comienza la semana epidemiológica número 29.

Sobre las cifras de la Red IRAG (Infección Respiratoria Aguda Grave), puntualizó que **45% de las camas de hospitalización general y 39% de las camas con respirador se encuentran ocupadas.** Añadió que los estados que tienen mayores porcentajes de ocupación general son **Tabasco (82%), Nayarit (79%) y Nuevo León (77%),** mientras que las entidades con mayor porcentaje de ocupación de camas para pacientes en estado crítico son **Tabasco (59%), Baja California (58%) y Nuevo León (56%).**

Asimismo, presentó la gráfica con las curvas de incidencia de casos, defunciones y pacientes recuperados por semana epidemiológica de **Baja California Sur** (hasta la semana 27). Informó que, de la semana epidemiológica 26 a la 27, hubo **un ascenso de 52% de casos confirmados, 8% de los recuperados y una disminución de 79% de las defunciones**. Señaló que los municipios con más intensidad de casos son La Paz y Loreto. Pidió a Baja California Sur, al ser un Estado turístico, poner atención y acatarse a los protocolos para evitar la propagación del virus, especialmente en La Paz.

Por otra parte, presentó la gráfica con las curvas de incidencia de casos, defunciones y pacientes recuperados por semana epidemiológica de **Nayarit** (hasta la semana 27). Informó que, de la semana epidemiológica 26 a la 27, hubo un **aumento de 7% de casos confirmados, 41% de los recuperados** y un decrecimiento de **41% de las defunciones**. Señaló que los municipios con mayor intensidad de casos son Xalisco, Tepic y Bahía de Banderas.

De igual manera, presentó la gráfica con las curvas de incidencia de casos, defunciones y pacientes recuperados por semana epidemiológica de **Sinaloa** (hasta la semana 27). Informó que, de la semana epidemiológica 26 a la 27, hubo un **aumento de 1% de casos confirmados**, un descenso de 10% de los recuperados y así como **44% de las defunciones**. Señaló que los municipios con mayor intensidad de casos son Guasave, Culiacán y Mazatlán. Dijo que hay un descenso progresivo de la epidemia, pero es importante no confiarse porque hay un riesgo de repunte, por lo que pidió a la gente quedarse en casa.

Dijo que los comportamientos que nos ayudan a reducir el riesgo de la epidemia tienen que ver con cambios de prácticas como la sana distancia, el lavado continuo de manos, el estornudo de etiqueta y evitar saludar de mano. Reiteró que las personas que tienen enfermedades crónicas y presenten síntomas, no deben esperar para acudir a una unidad médica para ser evaluados.

Con relación a su **responsabilidad en el manejo de la pandemia en México**, aseveró que la ley y los reglamentos especifican con claridad lo que los funcionarios públicos "podemos y tenemos que hacer". Finalmente, indicó que "en tanto no haya cambio de semáforo, permanece el semáforo vigente".