



COVID-19

Balance
28 de junio de 2020





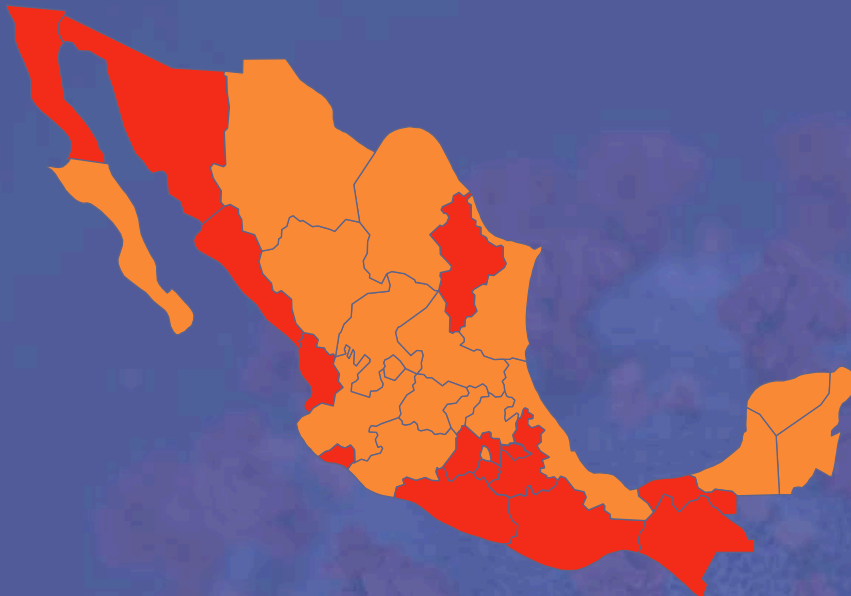
Contagiados: 216,852

Fallecidos: 26,648

Tasa de letalidad: 12.28%

Vigencia: 29 de junio- 5 de julio

Vigencia: 22-28 de junio



NÚMERO DE ESTADOS POR NIVEL DE RIESGO

| | 29 JUN-5 JUL | 22-28 JUN |
|--|--------------|-----------|
| ■ Riesgo máximo | 14 | 15 |
| ■ Riesgo alto | 18 | 17 |
| ■ Riesgo medio | | |
| ■ Riesgo bajo | | |

Fuente: [Secretaría de Salud](#).

MAPA DE TASA DE INCIDENCIA DE CASOS ACTIVOS POR ENTIDAD FEDERATIVA DE RESIDENCIA

Tasa nacional de incidencia: 18.44



Información por entidad

0 a 5.0 (1 estado)

5.1 a 10.0 (2 estados)

10.1 a 15.0 (8 estados)

15.1 a 20.0 (7 estados)

20.1 a 25.0 (4 estados)

25.1 a 30.0 (3 estados)

30.1 a 35.0 (4 estados)

35.1 a 40.0 (0 estado)

>40.1 (3 estados)

Tasa por 100K habitantes de casos confirmados acumulados por fecha de inicio de síntomas en los últimos 14 días.

Fuente: [Secretaría de Salud](#).

Registros en construcción: datos de los últimos 7 días que, por la cercanía en el tiempo no son confiables todavía, ya que normalmente el flujo de información presenta cierto retraso y, por tanto, los registros se siguen actualizando durante aproximadamente 14 días.

Registros preliminares: datos más confiables, pero todavía variables, que corresponden a entre 7 y 14 días de antigüedad.



Registros estables se refiere a datos de más de 14 días de antigüedad que se consideran la versión final de los registros de casos confirmados por fecha de ingreso al hospital.

Los casos confirmados por fecha de ingreso no coinciden con los casos confirmados notificados que se informaron en la conferencia de prensa (+4,050), ya que este número incluye casos de ingreso de hoy y de fechas anteriores.

Casos confirmados

Casos acumulados: 216,852

Casos confirmados diarios

Tendencia  Registros estables  Registros preliminares  Registros en construcción 







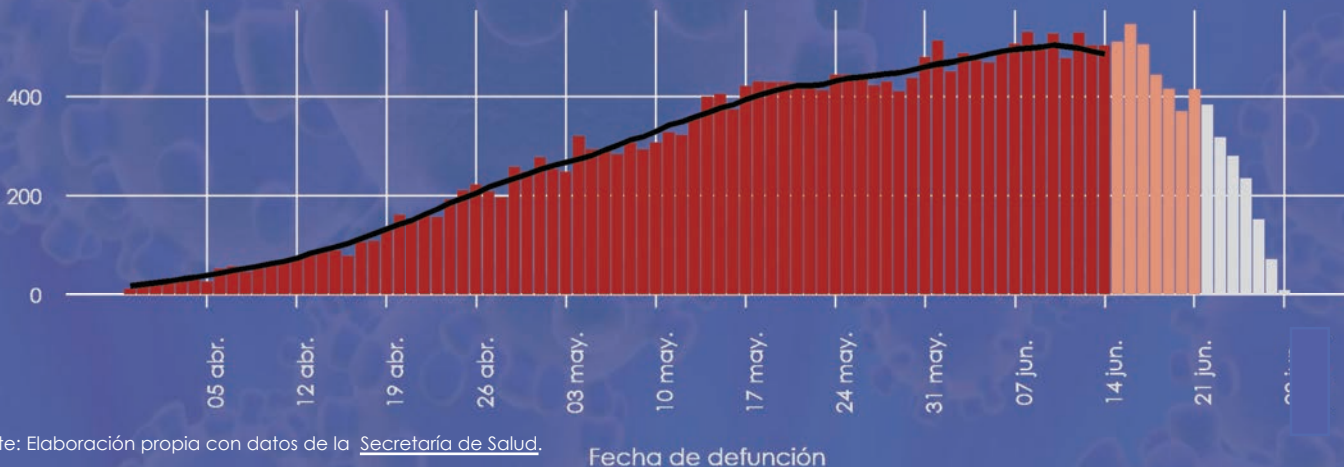
Las defunciones confirmadas en una determinada fecha no coinciden con las defunciones notificadas que se informaron en la conferencia de prensa (+267), ya que este número incluye casos de defunciones de hoy y de fechas anteriores.

Defunciones confirmadas

Defunciones acumuladas: 26,648

Defunciones confirmadas diarios

Tendencia  Registros estables  Registros preliminares  Registros en construcción 



Lo más importante en...



México

- A través de un [video](#) publicado en redes sociales, **el presidente Andrés Manuel López Obrador** habló sobre la recuperación económica del país y **declaró que en julio no se van a perder empleos en la economía formal**. Asimismo, afirmó que será en **julio o agosto, cuando se comience a dar la recuperación económica**. Finalmente, al hablar sobre el **Tratado entre México, Estados Unidos y Canadá**, afirmó que entra en vigor en un **momento oportuno por los empleos e inversiones que representa**.
- **El Instituto Mexicano del Seguro Social [informó](#) que se han emitido trece nóminas extraordinarias por un monto de 871 millones de pesos como parte del Bono COVID-19 para los trabajadores y afiliados del Sindicato Nacional de Trabajadores del Seguro Social.**



Internacional

- **De acuerdo con la Universidad John Hopkins, el número de casos confirmados de COVID-19 en el mundo superó los diez millones (10,004,643), mientras que el número de fallecidos está cerca del medio millón (499,296).**
- En Nueva York, en las últimas 24 horas, fallecieron cinco personas, **el número más bajo desde el 15 de marzo.**
- Italia registró **22 fallecidos por COVID-19 en las últimas 24 horas**, sumando a un total de **34,738**.



Conferencia de prensa SSA

Hugo López-Gatell, subsecretario de Prevención y Promoción de la Salud, informó que en el mundo hay 9,843,073 casos de COVID-19; de los cuales, 2,149,847 (22%) fueron confirmados en los últimos 14 días. En la zona del Mediterráneo oriental está aumentando la epidemia. La tasa de letalidad global es 5%. Dio a conocer que en **México hay 216,852 casos confirmados acumulados (+4,050) y 25,558 casos activos o diagnosticados en los últimos 14 días. Señaló que se han presentado 26,648 (+267) defunciones.** La incidencia por cada 100 mil habitantes en el país es de 19.99.

Sobre las cifras de la Red IRAG (Infección Respiratoria Aguda Grave), puntualizó que **43% de las camas de hospitalización general y 39% de las camas con respirador se encuentran ocupadas.** Añadió que los estados que tienen mayores porcentajes de ocupación general son **Ciudad de México (61%), Estado de México (61%) y Puebla (61%),** mientras que las entidades con mayor porcentaje de ocupación de camas para pacientes en estado crítico son Baja California (63%), Estado de México (60%) y Sonora (56%). Señaló que, con el objetivo de lograr atender a todas las personas contagiadas de COVID-19, se han contratado a más de 45 mil profesionales de la salud debido al déficit en el Sistema Nacional de Salud de México.



Recordó que el **semáforo epidemiológico que entrará en vigor del 29 de junio al 5 de julio** establece que 14 estados continúan en semáforo rojo o nivel máximo de riesgo epidémico para COVID-19; y 18 se encuentran en naranja; es decir, nivel alto de riesgo. Reiteró que durante meses y posiblemente años, se vivirá con el riesgo de un rebrote del virus SARS-CoV2. Aclaró que debemos prepararnos para un rebrote durante la temporada de otoño e invierno (octubre a marzo), debido a que son los meses cuando se presenta la influenza.

Tras afirmar que la epidemia se está desacelerando aunque se encuentre en fase de ascenso, presentó gráficas del portal "[Nuestro mundo en datos](#)" de la Universidad de Oxford, las cuales ilustran la dinámica de la epidemia en diferentes países y dónde se encuentra México en comparación. Aclaró que la "desaceleración" se refiere que a la velocidad a la que ocurren o se presentan casos nuevos es cada vez más lenta. Al presentar la gráfica que representa el número diario de casos confirmados por millón de habitantes, indicó que comparado con otros países, México logró "aplanar la curva" y que la epidemia fuera más lenta.

